

Oprawa ścienna i natynkowa LED - Dyfuzor matowy - bezpośrednio/pośrednio

kwadratowa oprawa ścienna i natynkowa LED, IP40 z bardzo spłaszczonym, lekko zaokrąglonym korpusem z zabezpieczeniem przeciwkradzieżowym i moskitierą Kolor korpusu zbliżony do RAL 9003. Montaż odbywa się szybko za pomocą prostego w obsłudze systemu zatrzaskowego na dolnej, blaszanej części korpusu. Bezpieczne przerwanie połączenia z siecią za pomocą styku wtykowego Plug and Play w momencie otwarcia oprawy; Kolor korpusu biały zbliżony do RAL 9003; Dyfuzor z PMMA z opalizującą, matową powierzchnią, łatwy w czyszczeniu. W wyniku współdziałania z pojedynczymi soczewkami LED powstaje bardzo jednolite światło. Przyłącze elektryczne poprzez 3-biegunowy zacisk przyłączeniowy ze stykami wtykowymi..

CHARAKTERYSTYKA

Numer katalogowy	21904024180
Numer EAN	4020863394395
Numer taryfy celnej	94051140
Znak jakości	IP 40, Klasa ochrony I, BAP 65°<3000, ENEC10 VDE, Badanie rozżarzonym drutem 650°C, F, Indoor, CE
Klasa odporności IK	IK02 (10°C bis 35°C)
Temperatura otoczenia	ta 10°C do 35°C
Okres gwarancji	5 lata
Możliwość dofinansowania ze środków państwowych	BEG – dofinansowanie do domów energooszczędnych (ważne tylko dla Niemiec)

ELEKTROTECHNIKA

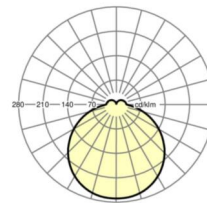

Zasilacz	Elektroniczny sterownik (1 szt.)
Moc systemowa	13W
Napięcie sieciowe	230V/50Hz
Automat z bezpiecznikami (prąd rozruchowy)	25 szt./B10, 40 szt./B16, 41 szt./C10, 68 szt./C16
Klasa efektywności energetycznej/Źródło światła	C

TECHNIKA ŚWIETLNA

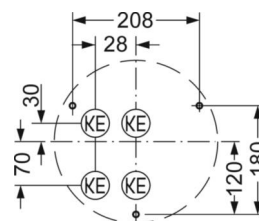
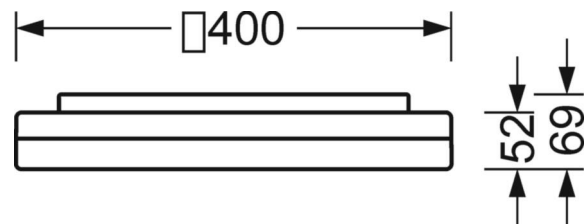
Wyposażenie	LED, współczynnik oddawania barw/kolor światła CRI ≥ 80 / 3000K
Tolerancja koloru (MacAdam)	5SDCM
Nominalny strumień świetlny	1564lm
Trwałość LED	50000h L80/B10 (Tq 35°C)
Wydajność oprawy	123lm/W
UGR pop./pod.	19.8 / 19.8

DEEP-LINK

<https://www.regiolum.de/pl/article/21904024180>



Odnośnik	LED 1600lm 830
ηLB	100 %
Φ ↓/↑	88 % / 12 %
UGR pop./pod.	19.8 / 19.8
BAP	65° < 3000cd/m²



MECHANIKA

Kolor obudowy	biały zbliżony do RAL 9003
Wymiary (DxSzxW/ŚrxW)	400mm x 400mm x 69mm
Masa (netto)	2.3kg
Wlot kabla KE	Patrz Instrukcja montażu
Rodzaj montażu	Pojedyncza instalacja sufitowa, Montaż pojedynczy zwieszakowy, Montaż ścienny natynkowy

Wymiary

L	400 mm	Długość
B	400 mm	Szerokość
H	69 mm	Wysokość
A1	208 mm	Odstęp mocowań przy montażu pojedynczym
A1 alternativ	180 mm	alternativ Odstęp mocowań przy montażu pojedynczym (alternatywny)